




PRZEBIEG TRANSAKCJI **blik** – SPRZEDAŻ

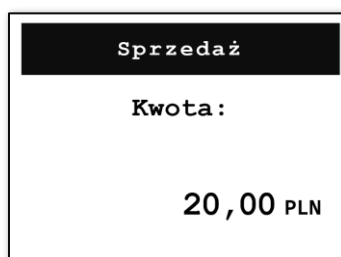


Planet Pay

- 1 Transakcja domyślna
- 2 Transakcje
- 3 Administracja

Wybierz opcję

1 Transakcja domyślna z menu wyświetlanego na terminalu (wybierając 1 na klawiaturze lub korzystając ze strzałek).

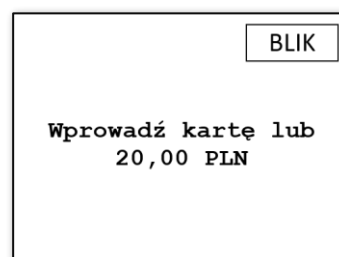


Sprzedaż

Kwota:

20,00 PLN

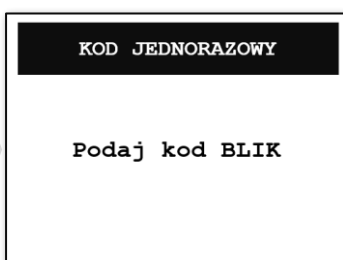
Wprowadź **kwotę** transakcji i zatwierdź **zielonym** przyciskiem.



BLIK

Wprowadź kartę lub
20,00 PLN

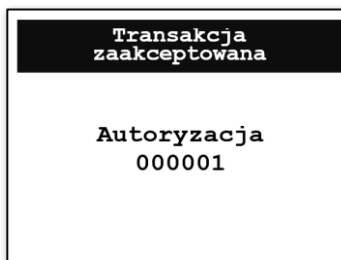
Wybierz opcję **BLIK** wciskając przycisk **F1**.



KOD JEDNORAZOWY

Podaj kod BLIK

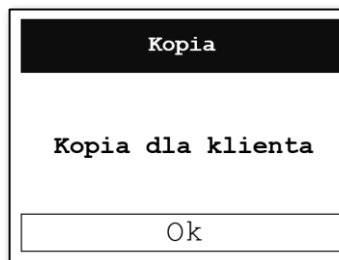
Poczekaj, aż klient wprowadzi na PIN PAD sześciocyfrowy (płatność) lub dziewięciocyfrowy (czek) **kod BLIK**. Pamiętaj, że numer czeku klient może odczytać zarówno z telefonu, jak i innego nośnika, np. kartki. Poproś klienta o zatwierdzenie **zielonym** przyciskiem.



Transakcja zaakceptowana

Autoryzacja
000001

Na ekranie pojawi się komunikat poprawnej autoryzacji transakcji.



Kopia

Kopia dla klienta

Ok

Jeżeli chcesz wydrukować kopię potwierdzenia transakcji sprzedaży, wybierz **OK**.